

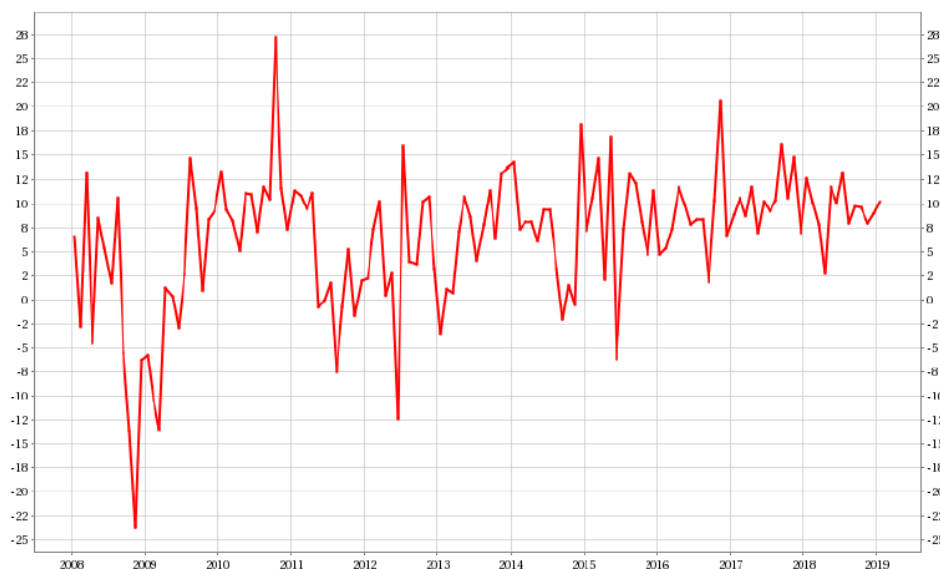
FEVRIER 2019

Zone France

Evolution de la production et du commerce extérieur

| Code | Libellé | Variation en % M= août | | T= juin, juillet, août | | T-1 = mars, avril, mai | |
|-----------|--|---------------------------|------------------|------------------------|-------------------|------------------------|--------------------|
| | | Poids (%) | Production M/M-1 | Production T/T-1 | Production M/M-12 | Exportations T/T-1 | Importations T/T-1 |
| CE | Industrie chimique | 8,98 | 7,3 | - 0,3 | 0,9 | 0,0 | 1,3 |
| 20.1 | Fabrication de produits chimiques de base, produits azotés, engrais, matières plastiques de base, caoutchouc synthétique | | 9,1 | - 1,5 | - 2,8 | 1,5 | 3,0 |
| 20.4 | Fabrication de savons, de produits d'entretien et de parfums | | 5,8 | 1,5 | 10,9 | - 0,3 | - 2,1 |
| 20.2 | Fabrication de pesticides et d'autres produits agrochimiques | | 16,2 | - 2,4 | - 1,4 | | |
| 20.3 | Fabrication de peintures, vernis, encre et mastics | | 3,0 | 0,2 | - 3,5 | | |
| 20.5 | Fabrications d'autres produits chimiques | | 4,5 | 0,1 | - 1,6 | | |
| 20.6 | Fabrication de fibres artificielles ou synthétiques | | 2,7 | 4,9 | 26,8 | | |

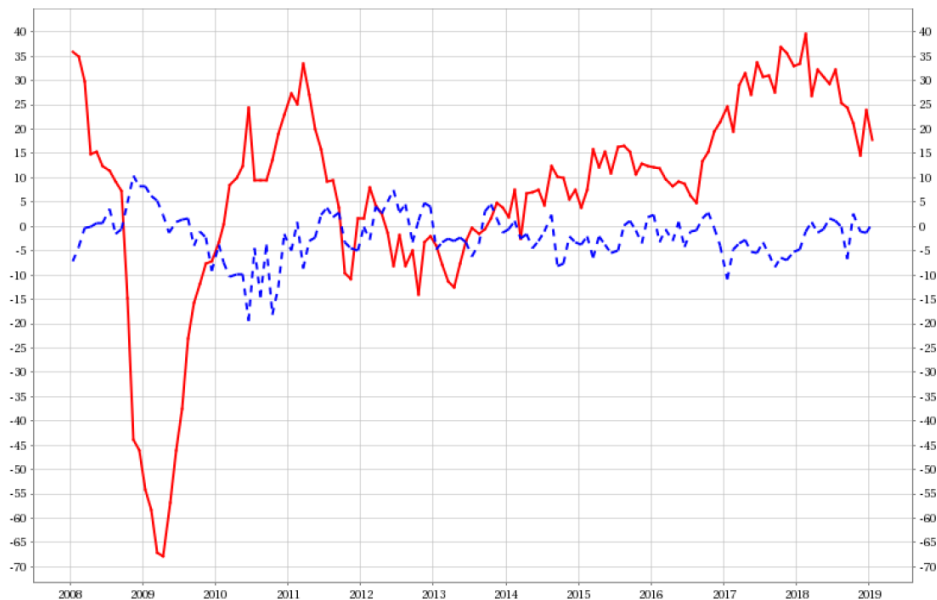
Prévisions de production à 1 mois



— Industrie chimique, prévisions de production à 1 mois (CVS) (en Solde d'opinion)

- (1) Insee, Ipi, 100 en 2010, CVS-CJO, calculs DGE.
 (2) Douanes, CVS-CJO.

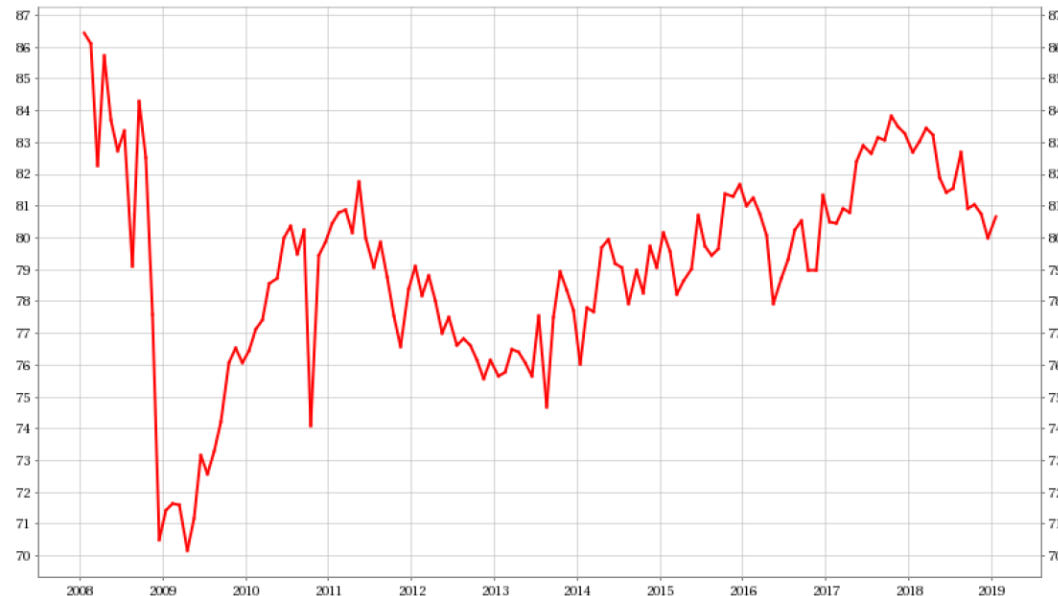
Situation actuelle de l'état du carnet de commandes et des stocks de produits finis



— Industrie chimique, situation actuelle de l'état du carnet de commandes (CVS) (en solde d'opinion)

- - - Industrie chimique, situation actuelle des stocks de produits finis (CVS) (en solde d'opinion)

Taux moyen d'utilisation des capacités de production



— Industrie chimique, taux moyen d'utilisation des capacités de production (CVS) (en pourcent)

Zone normandie

Industrie chimique

En décembre, l'activité s'inscrit, pour le deuxième mois consécutif, en légère baisse, malgré une demande qui s'est légèrement renforcée. Les prix des matières premières a diminué tandis que les prix de vente ont augmenté.

Pour le mois prochain, les chefs d'entreprise prévoient une très légère hausse de la production.

Produits en caoutchouc, plastique et autres

Après un mois de novembre marqué par un recul de l'activité, la production a progressé en décembre. La demande s'est renforcée et les carnets ont gagné en consistance. Les coûts des matières premières ont évolué à la baisse. Les prix de vente sont restés stables.

Les chefs d'entreprise font état d'une prévision baissière pour janvier.