

OCTOBRE 2019

## Zone France

## Evolution de la production industrielle

Code	Libellé	Pond. *	Août 2019	Août / Juill.	Juil. / Juin	T/T-1
(C4)	Fabrication d'autres produits industriels	4650	103,2	- 1,0	0,7	- 0,6
...	...	...	...	...	...	...
CE	Chimie	757	105,9	- 0,2	- 1,9	1,1
CF	Pharmacie	494	109,3	- 7,0	6,6	- 1,0
CG	Caoutchouc, plastique, et minér. Non métallurgique	720	103,3	- 0,4	0,6	- 1,0

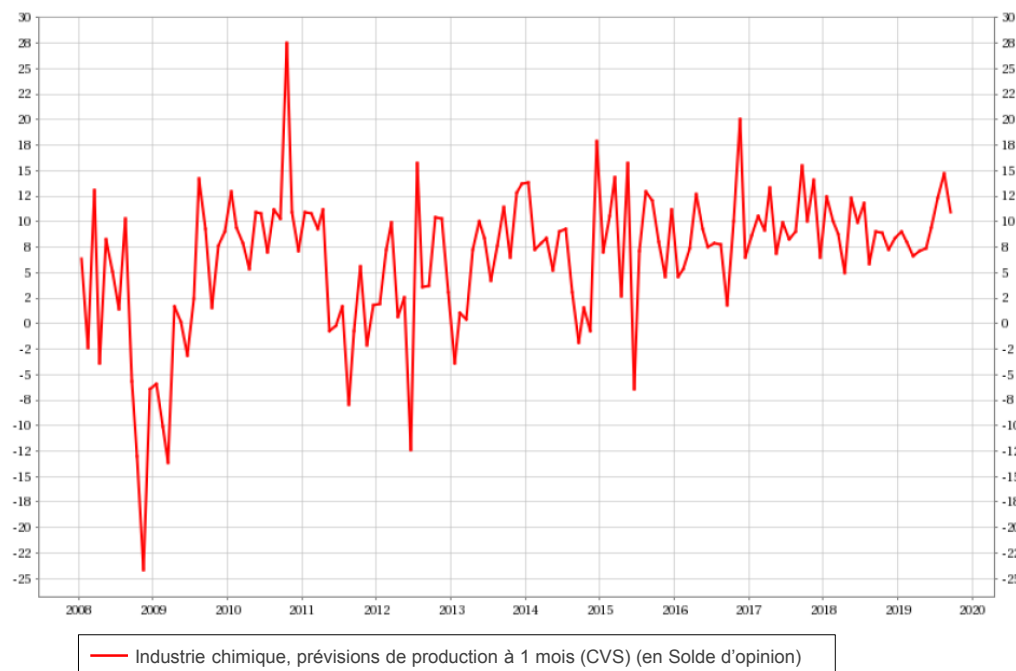
En %, CVS-CJO, base et référence 100 en 2015

(\*) Pondération (10 000 = B...E) (1) n.c.a. : non classés ailleurs

(1) Trois derniers mois rapportés aux trois mois précédents

Sources : Insee, SSP, SDES

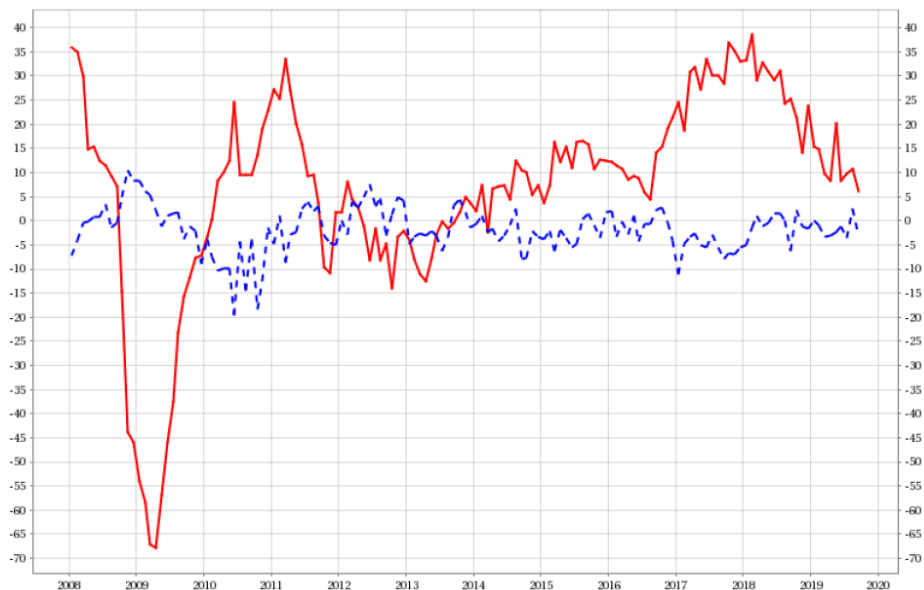
### Prévisions de production à 1 mois



Source : Banque de France

OCTOBRE 2019

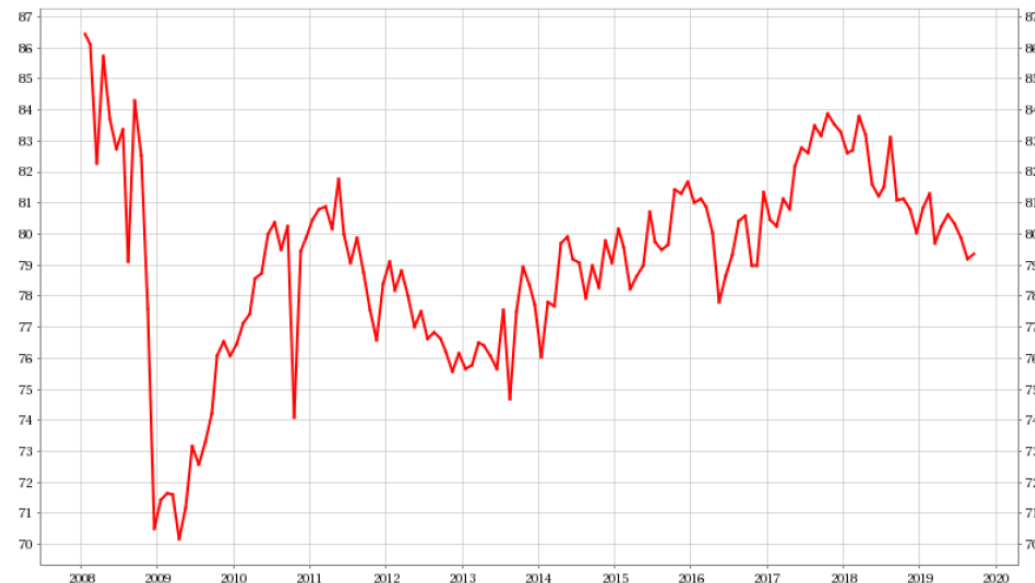
### Situation actuelle de l'état du carnet de commandes et des stocks de produits finis



— Industrie chimique, situation actuelle de l'état du carnet de commandes (CVS) (en solde d'opinion)

- - - Industrie chimique, situation actuelle des stocks de produits finis (CVS) (en solde d'opinion)

### Taux moyen d'utilisation des capacités de production



— Industrie chimique, taux moyen d'utilisation des capacités de production (CVS) (en pourcent)

## Zone normandie

### Industrie chimique

La production recule pour le troisième mois consécutif.

Les carnets sont toutefois jugés corrects, avec notamment un bon courant d'enregistrements d'ordres tant intérieurs qu'en provenance de l'étranger.

Selon les prévisions des chefs d'entreprise, l'activité devrait encore s'inscrire en léger retrait le mois prochain.

### Produits en caoutchouc, plastique et autres

La production se stabilise au niveau du mois précédent. Les carnets de commandes sont estimés satisfaisants avec un bon flux de prises d'ordres tant en provenance du marché intérieur que pour l'export.

Les perspectives sont assez mesurées.

**FRANCE  
CHIMIE**

NORMANDIE

CRÉER  
RÉVÉLER  
PARTAGER