

DECEMBRE 2019

## Zone France

## Evolution de la production industrielle

Code	Libellé	Pond. *	Oct.2019	Oct./Sept.	Sept./Août	T/T-3
(C5)	Fabrication d'autres produits industriels	4650	105,8	1,7	0,4	-0,3
...	...	...	...	...	...	...
CE	Chimie	757	106,4	-2,9	3,6	-0,6
CF	Pharmacie	494	128,9	8,3	2,5	1,7
CG	Caoutchouc, plastique, et minér. Non métallurgique	720	102,6	0,5	-1,3	-0,8

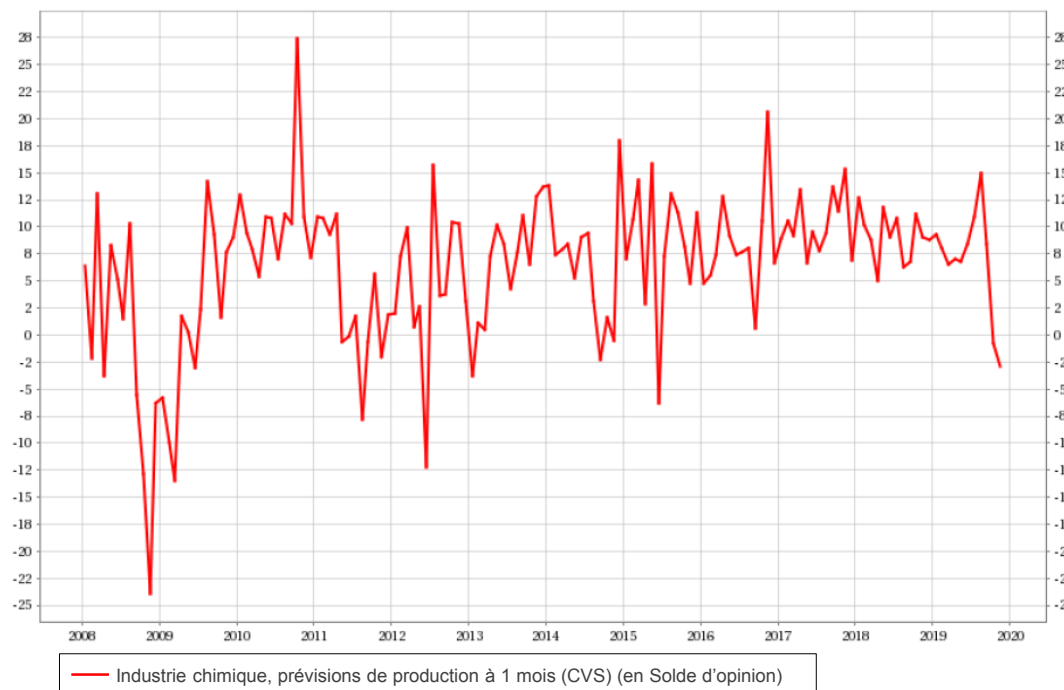
En %, CVS-CJO, base et référence 100 en 2015

(\*) Pondération (10 000 = B...E) (1) n.c.a. : non classés ailleurs

(3) Trois derniers mois rapportés aux trois mois précédents

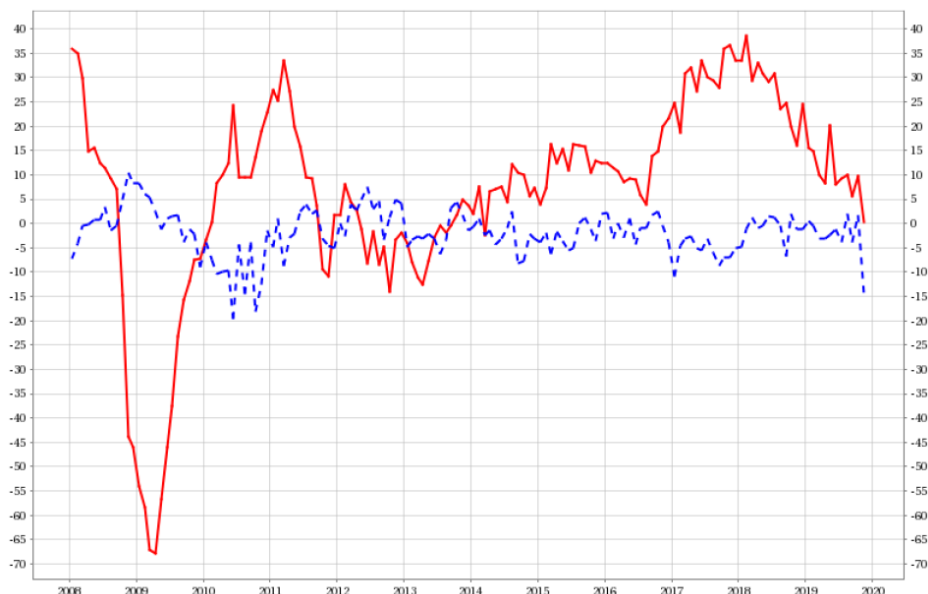
Sources : Insee, SSP, SDES

Prévisions de production à 1 mois



Source : Banque de France

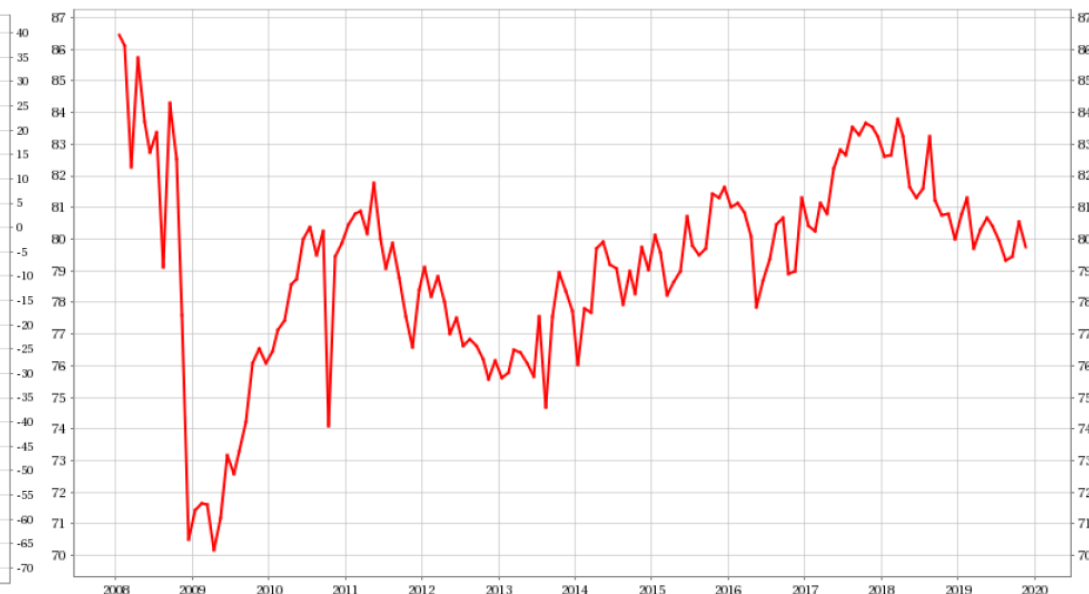
### Situation actuelle de l'état du carnet des commandes et des stocks de produits finis



— Industrie chimique, situation actuelle de l'état du carnet de commandes (CVS) (en solde d'opinion)

- - - Industrie chimique, situation actuelle des stocks de produits finis (CVS) (en solde d'opinion)

### Taux moyen d'utilisation des capacités de production



— Industrie chimique, taux moyen d'utilisation des capacités de production (CVS) (en pourcent)

## Zone normandie

### Industrie chimique

- › Enclenchée depuis la mi année, la tendance à la baisse de la production se poursuit. Les carnets de commandes sont décrits comme consistants, alimentés par un courant régulier de prises d'ordres. Des hausses sont constatés sur les prix des matières premières qui sont répercutées sur les tarifs de vente.
- › Pour novembre, les responsables d'entreprise prévoient une quasi stabilité de l'activité.

### Produits en caoutchouc, plastique et autres

La production se renforce par rapport à la période précédente. Les carnets de commandes sont jugés favorables et se complètent du fait d'un bon taux de renouvellement.

L'activité devrait se stabiliser sur le prochain mois.